



Snabbguide

Trådlös telefon DT412 / Trådlös telefon DT422

Den här snabbguiden ger kortfattade beskrivningar över hur du använder basfunktionerna. Mer information om alla tillgängliga funktioner hittar du i användarhandboken.

En fullständig användarhandbok i elektroniskt format som också kan skrivas ut finns på <http://www.ericsson.com/enterprise>.


Besvara samtal

- Svara: 
- Handsfree:  (Mittersta menyknappen)
- Dämpad ringsignal: Tryck på sekretessknappen på telefonens högra sida

Ringa samtal

- Vanliga samtal: Ankn.nr  **eller** 0 Externt nr 
- Repetera senast slagna externa nummer: * * * 
- Snabbvals knapp eller menyknapp (förprogrammerad): 0 - 9 **eller** Tryck på menyknappen
- Slå nummer i samtalslistan:  
- Automatisk återuppringning: 5  (Lyft luren när du blir återuppringd)
- Avisering: 4 (Låt luren vara av)
- Inbrytning: 8
- Vidarekopplad anknytning:  * 6 0 * Ankn.nr #
- Gemensamt kortnummer: Gemensamt kortnummer 

Högtalarsamtal (handsfree)

- Aktivera/avaktivera under pågående samtal:  (Mittersta menyknappen)

Konferens

- Upprätta en konferens:  Ring upp tredje part  3



Överflyttning

- Flytta över ett samtal:  Ring upp tredje part  (Före eller efter svar)



Förfrågan

- Pågående samtal:  Ring upp tredje part

Pendling

- Växla mellan samtal:  2
- Avsluta samtal:  1

Parkera samtal

- Parkera samtal: 
- Återuppta samtal: 

Påminnelse

- Påminnelse (24-timmars): * 3 2 * Påminnelsetid # 
- Avbeställa påminnelse: # 3 2 # 

Vidarekoppling

- Fast vidarekoppling: *21#
- Avbeställa: #21#
- Egen intern vidarekoppling: *21* Nytt nr #
- Avbeställa: #21#
- Medflyttning, koppla om från ankn. som svarar: *21* Eget nr *
Nytt nr #
- Avbeställa: #21* Eget nr #
- Extern vidarekoppling:
- Programmera in: *22* Linjenr
Extern nr #
- Avbeställa: #22#
- Aktivera på nytt: *22*#

Meddelanden

- Ring mig: 9#
- Röst: 99 Tala
- Lyssna: *
- Spela in nytt: 9 Tala
- Skicka: #

Obs! Ring mig- och röstmeddelanden kan endast användas om den uppringda ankytningen är upptagen eller inte svarar.

- Kontrollera och lagra mottagna Ring mig- och röstmeddelanden: *59#

Byta lösenord

- Välj ett nytt lösenord: #*72* Aktuellt lösenord (standard: 0000)
* Nytt lösenord #

Diktafonfunktion

- Spela in meddelande: *58# Tala
- Lyssna: *
- Spela in nytt: 9 Tala
- Avsluta och spara: #

Påminnelse (externt)

- Programmera in: *59# Följ de inspelade instruktionerna

Information

- Ange fördefinierad text: *23*
Ange informationskod och kompletterande information (se tabell) #
- Ange röstinfo: #*23*9 Tala
- Lyssna: *
- Spela in nytt: 9 Tala
- Skicka: #
- Spara eller använda sparad information: *23*#
- Radera information: #23#

	Informationskod	Kompletterande information
Lunch, åter	1	timme (00–23) minut (00–59)
Tillfälligt ute, åter	2	timme (00–23) minut (00–59)
Sammanträde, åter	3	timme (00–23) minut (00–59)
Tjänsteresa, åter	4	månad (01–12) dag (01–31)
Sjuk, åter	5	månad (01–12) dag (01–31)
Semester, åter	6	månad (01–12) dag (01–31)