




SNABBGUIDE TELEFONISTAPPARAT



SVARA



Svara  eller 


Avsluta samtalet: **Nedkoppling**  eller 


RINGA



Interna samtal:  (Ankn. eller internt gruppnr.)




Vanligt förfarande: **Tal**  **Nedkoppling** 

Externa samtal:  

Gemensamma kortnummer:  (Kortnummer)

Namnval: *Ericsson* 


Egna kortnummer: *Skift*  *Flygplats* 



Repetition av senast slaget externt nummer:   


Spara externt nummer: *523456* (Innan samtalet avslutas)



Ringa sparat nummer: *nr. 1234*

UPPTAGETTON ELLER INGET SVAR


Överflytt. till upptagen ankn.: *info* (Tryck ned) 


Samtal väntar: **Avisering** 
Länk1  (Ledig länk)



Länk1  (Återta)



Tal  

Brytning och påkoppling *info* (Tryck ned)

Tal  (Ta samtal)

Tal 

Tal  

Tal  

SERIESAMTAL

Samtal till flera anknytningar: *serie*  (Slå första ankn.)

Tal  

(Koppla som vanligt)



Innan sista samtalet: *serie*  (Slå sista ankn.)





FÖRBIGÅNG AV VIDAREKOPPLING


Förbigång: *förbigå* **Tal** 


PÅGÅENDE SAMTAL


Koppla på högtalaren:  

Koppla till lur: 

Medhörning: 

Parkering på egen telefon: **Länk1**  (Ledig länk)

Länk1  (Återta)


Tal 


KONFERENSSAMTAL


Pågående samtal:  (Ring nästa deltagare)

Tal  konf

ÖVERFLYTTNING

Flytta ett samtal:  (Ankn. eller internt gruppnr.)

Tal  (Om du vill

avisera samtalet först) 

MEDDELANDE

Sända meddelande: **Meddelande**  sänd

 (Ankn. nummer) sänd


STERUPP. (Välj typ)


Meddelande 


Ta emot meddelande: **Meddelande**  kontroll


Meddelande (Välj på displayen) 


INFORMATION


Skriv information (förprog.): **Information**  ändra-nr


 (Ankn.no) programmera


 förpr. (Välj på displayen) nästa

 (Lämma "info-kod"+"kompletterande

 info" från listan nedan)

aktivera **Information** 

Radera information: **Information**  ändra-nr

 (Ankn.nummer) radera

	infokod	kompletterande info
Lunch, åter	1. timme (00-23)	minut (00-59)
Tillfälligt ute, åter	2. timme	minut
Sammanträde, åter	3. timme	minut
Tjänsteresa, åter	4. månad (01-12)	dag (01-31)
Sjuk, åter	5. månad	dag
Semester, åter	6. månad	dag
Reserv	7.	