

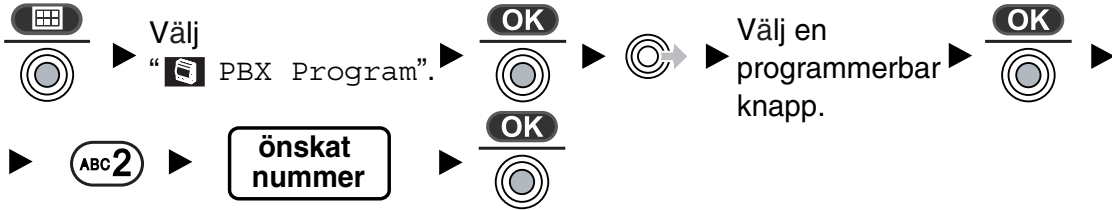
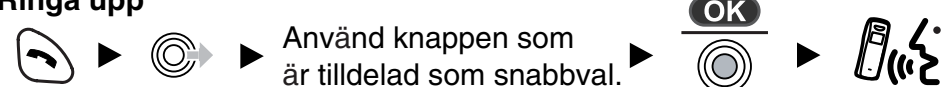

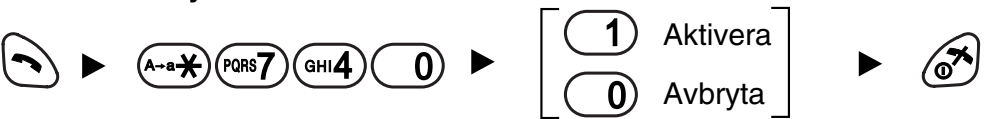




Funktionslista

Den här funktionslistan gäller endast när PS är kopplat till ett telefonsystem i KX-TDA-serien. Mer information finns i användarhandboken för KX-TDA-serien/KX-TD816/KX-TD1232 eller kontakta din återförsäljare.










































































TR-ton: Tillbakaringningston


























ICD grupp: Inkommande samtalsgrupp

IN-kod: Personligt identifieringsnummer































































Funktion	Använda funktionerna
Ringa samtal	
Uppringning med snabbvals-knapp	<p>Lagra</p> 
	<p>Ringa upp</p> 
Hot Line	<p>Lagra</p> 
	<p>Aktivera/avbryta</p> 
	<p>Ringa upp</p> 
Växelsamtal	
Systemkort-nummer	<p>Ringa upp</p> 
Porttelefons-samtal	

Funktionslista

Funktion	Använda funktionerna																		
Ringa samtal																			
Automatisk tillbakaringning vid upptaget	Ställa in <i>När du hör en upptagetton</i>  ► 																		
	Avbryta  ►    ► 																		
	Svara från ledig anknötning <i>När du hör en tillbakaringningssignal</i>   																		
	Svara från ledig utgående linje <i>När du hör en tillbakaringningssignal</i>  ► extern telefonnr ► 																		
Under ett samtal																			
Samtal med flera parter	Lägga till fler personer under pågående samtal  ► önskat telefonnr ►  Tala med den nya personen.  ►  Tala med flera personer.																		
	Lämna ett konferenssamtal  ► 																		
Praktiska funktioner																			
Vidarekoppling	 ►    ► <table border="1" data-bbox="815 1289 1158 1474" style="display: inline-table; vertical-align: middle;"> <tr><td> Alla samtal</td></tr> <tr><td> Externsamtal</td></tr> <tr><td> Internsamtal</td></tr> </table> ► <table border="1" data-bbox="400 1483 1294 1953" style="display: inline-table; vertical-align: middle;"> <tr> <td> <table border="1" data-bbox="416 1504 715 1733"> <tr><td> Alla samtal</td></tr> <tr><td> Upptagen</td></tr> <tr><td> Inget svar</td></tr> <tr><td> Upptagen/ Inget svar</td></tr> </table> </td> <td> <table border="1" data-bbox="767 1539 1158 1763"> <tr><td>anknytningsnr</td></tr> <tr><td style="text-align: center;">ELLER</td></tr> <tr><td>Ln-linjeval ► extern telefonnr</td></tr> </table> </td> <td>  ►  </td> </tr> <tr> <td> <table border="1" data-bbox="416 1813 715 1936"> <tr><td> Medflyttning</td></tr> <tr><td> Medflyttning Avbryta</td></tr> </table> </td> <td> ditt anknyningsnr </td> <td></td> </tr> </table>	 Alla samtal	 Externsamtal	 Internsamtal	<table border="1" data-bbox="416 1504 715 1733"> <tr><td> Alla samtal</td></tr> <tr><td> Upptagen</td></tr> <tr><td> Inget svar</td></tr> <tr><td> Upptagen/ Inget svar</td></tr> </table>	 Alla samtal	 Upptagen	 Inget svar	 Upptagen/ Inget svar	<table border="1" data-bbox="767 1539 1158 1763"> <tr><td>anknytningsnr</td></tr> <tr><td style="text-align: center;">ELLER</td></tr> <tr><td>Ln-linjeval ► extern telefonnr</td></tr> </table>	anknytningsnr	ELLER	Ln-linjeval ► extern telefonnr	 ► 	<table border="1" data-bbox="416 1813 715 1936"> <tr><td> Medflyttning</td></tr> <tr><td> Medflyttning Avbryta</td></tr> </table>	 Medflyttning	 Medflyttning Avbryta	ditt anknyningsnr	
 Alla samtal																			
 Externsamtal																			
 Internsamtal																			
<table border="1" data-bbox="416 1504 715 1733"> <tr><td> Alla samtal</td></tr> <tr><td> Upptagen</td></tr> <tr><td> Inget svar</td></tr> <tr><td> Upptagen/ Inget svar</td></tr> </table>	 Alla samtal	 Upptagen	 Inget svar	 Upptagen/ Inget svar	<table border="1" data-bbox="767 1539 1158 1763"> <tr><td>anknytningsnr</td></tr> <tr><td style="text-align: center;">ELLER</td></tr> <tr><td>Ln-linjeval ► extern telefonnr</td></tr> </table>	anknytningsnr	ELLER	Ln-linjeval ► extern telefonnr	 ► 										
 Alla samtal																			
 Upptagen																			
 Inget svar																			
 Upptagen/ Inget svar																			
anknytningsnr																			
ELLER																			
Ln-linjeval ► extern telefonnr																			
<table border="1" data-bbox="416 1813 715 1936"> <tr><td> Medflyttning</td></tr> <tr><td> Medflyttning Avbryta</td></tr> </table>	 Medflyttning	 Medflyttning Avbryta	ditt anknyningsnr																
 Medflyttning																			
 Medflyttning Avbryta																			

Funktion	Använda funktionerna					
Praktiska funktioner						
Stör ej	 ► A→a* PQRS7 1 ► <table border="1" data-bbox="762 383 1054 569" style="display: inline-table; vertical-align: middle;"> <tr><td>0 Alla samtal</td></tr> <tr><td>1 Externsamtal</td></tr> <tr><td>ABC2 Internsamtal</td></tr> </table> ► <table border="1" data-bbox="1098 405 1342 530" style="display: inline-table; vertical-align: middle;"> <tr><td>1 Aktivera</td></tr> <tr><td>0 Avbryta</td></tr> </table> ► 	0 Alla samtal	1 Externsamtal	ABC2 Internsamtal	1 Aktivera	0 Avbryta
0 Alla samtal						
1 Externsamtal						
ABC2 Internsamtal						
1 Aktivera						
0 Avbryta						
Hämta samtal	 ► <table border="1" data-bbox="504 599 1102 806" style="display: inline-table; vertical-align: middle;"> <tr> <td>Direkt A→a* GHI4 1 ► anknytningsnr</td> </tr> <tr> <td>Grupp A→a* GHI4 0 ► gruppnr (2 siffror)</td> </tr> </table> ► 	Direkt A→a* GHI4 1 ► anknytningsnr	Grupp A→a* GHI4 0 ► gruppnr (2 siffror)			
Direkt A→a* GHI4 1 ► anknytningsnr						
Grupp A→a* GHI4 0 ► gruppnr (2 siffror)						
Sända en samtal väntar-ton*1	<i>När du hör en upptagetton</i> 1 ► Vänta på svar. ► 					
Samtal väntar	Aktivera/avbryta för internsamtal  ► A→a* PQRS7 DEF3 1 ► <table border="1" data-bbox="879 1041 1206 1172" style="display: inline-table; vertical-align: middle;"> <tr><td>0 Inget samtal</td></tr> <tr><td>1 Aktivera</td></tr> </table> ► 	0 Inget samtal	1 Aktivera			
	0 Inget samtal					
	1 Aktivera					
Aktivera/avbryta för externsamtal  ► A→a* PQRS7 DEF3 ABC2 ► <table border="1" data-bbox="903 1224 1166 1366" style="display: inline-table; vertical-align: middle;"> <tr><td>0 Ingen ton</td></tr> <tr><td>1 Ton</td></tr> </table> ► 	0 Ingen ton	1 Ton				
0 Ingen ton						
1 Ton						
Tala med den andra personen <i>När du hör en samtal väntar-ton</i>  ► <table border="1" data-bbox="671 1472 1166 1705" style="display: inline-table; vertical-align: middle;"> <tr> <td>  ►  ► OK  </td> </tr> <tr> <td>ELLER</td> </tr> <tr> <td>INT</td> </tr> </table> ► 	 ►  ► OK 	ELLER	INT			
 ►  ► OK 						
ELLER						
INT						
Person-sökning	Personsökning  ► A→a* DEF3 DEF3 ► sökgruppnr (2 siffror) ►  ► Meddela. ► Vänta på svar. ► 					
	Svara  ► A→a* GHI4 DEF3 ► 					

Funktionslista

Funktion	Använda funktionerna	
Praktiska funktioner		
Frånvaro-meddelande	Ställa in  ►     ► Meddeland-enr (1-9) ► Parameter (om så krävs) ► ►  ► 	
	Avbryta  ►      ► 	
Logga på/av	 ► [     Vid Logga på] ► [ICD grupp-anknyningsnr Definierad] ►  [     Vid Logga av] ► [ Alla] ► 	
Rensa anknyningsinställningar	 ►     ► 	
Meddelande väntar	Uppringare	Lämna en indikering om att meddelande väntar <i>När uppringd anknyning är upptagen eller ingen svarar</i>  ELLER  ►  <hr/> Ta bort en indikering om att meddelande väntar  ►     ► anknyningsnr ► 
	Uppringd anknyning	Ringa tillbaka  ►  ELLER     ► 
Stationslås* ²	Spärra  ►     ► 	
	Öppna  ►     ► anknyningsens PIN-kod (max 10 siffror) ► 	



- *1 Du kan inte sända en samtal väntar-ton när:
 - uppring person inte har aktiverat samtal väntar-funktionen.
 - uppring person har aktiverat datalinjesäkerhet.
- *2 Om den bärbara telefonen inte har någon PIN-kod kan anknyningen inte låsas.